


Tipo Rilevazione : CONSUNTIVAZIONE SPESE	Anno : 2014
Tipo Istituzione : ENTI PER IL DIRITTO ALLO STUDIO	Contratto : REGIONI E AUT.LOC. (CCNL NAZ.)
Istituzione : 10898 - A.DI.S.U. - UMBRIA	


	T1	T1 a	T1 b	T1 c	T1 c b s	T1 d	T1 e	T1f	T1 g	T2	T2 a	T3	T4	T5	T6	T7	T8	T9	T1 0	T1 1	T1 2	T1 3	T1 4	TA US	T1 5	S1	S1 A	S2	Ta b. Ric .
Tenute	X									X	X	X	X	X	X	X	X	X	X	X	X	X	X		X	X		X	X
Dichiarate	X									X		X		X	X	X	X	X	X	X	X	X	X		X	X		X	X
Inviare	X									X		X		X	X	X	X	X	X	X	X	X	X		X	X		X	X

Il Modello inviato risulta certificato in data : 18/09/2015

Il Modello inviato è stato certificato la prima volta in data : 30/05/2015

Firma del Responsabile del procedimento amministrativo di cui alla L. n. 241/90	 <p>SERVIZIO II Organizzazione, Gestione Risorse Umane, Finanziarie e Servizi Comuni DIRIGENTE (Dot. Stefano Caporali)</p>
---	---

Si attesta la conformità dei dati con le scritture amministrative e contabili. In merito alle incongruenze evidenziate dal sistema SICO si confermano le giustificazioni addotte dall'Ente - Il Presidente del Collegio dei revisori dei conti.

Firma del Presidente del collegio dei revisori	
--	--

Riepilogo Anomalie/Incongruenze

	SQ1	SQ2	SQ3	SQ4	SQ5	SQ6	SQ7	SQ8	IN1	IN2	IN3	IN4	IN5	IN6	IN7	IN8	IN9	IN10
Stato	NO	NO	NO	NO	NO	NO	NO	NO	G	NO	NO	NO	G	NO	G	NO	NO	NO

Giustificazione - Incong. 1 CON RIFERIMENTO ALLA TABELLA 14, LA VOCE P015 "RETRIBUZIONI PERSONALE A TEMPO DETERMINATO" COMPRENDE GLI EMOLUMENTI CORRISPOSTI NEL MESE DI GENNAIO 2014 AL PERSONALE CON CONTRATTO A TEMPO DETERMINATO SCADUTO IN DATA 31/12/2013 E PERTANTO NON RIPORTATO IN TABELLA 2.

Data 03/06/2015 11:13

Giustificazione - Incong. 5 PROGRESSIONI GIURIDICHE IN APPLICAZIONE DELL'ART.9, COMMA 21, DEL D.L. 78/2010 AVVENUTE NELL'ANNO 2013

Data 17/09/2015 13:26

Giustificazione - Incong. 7 QUALIFICHE DI ARRIVO DI PROGRESSIONI AI SOLI FINI GIURIDICI PER LE QUALI NON VI SONO CEDOLINI STIPENDIALI IN TABELLA 12.

Data 23/09/2015 13:10

Personale a tempo indeterminato (Tab.1) - Dati riepilogativi dell'ultimo triennio

Gli aggiornamenti dei prospetti del riepilogo triennale saranno visibili dal giorno successivo a quello di salvataggio delle tabelle. Data ultimo aggiornamento dei valori calcolati:
24/09/2015 01:10:07 Gli aggiornamenti dei prospetti del riepilogo triennale vengono effettuati solo per gli ultimi 3 anni di rilevazione

	Personale a tempo indeterminato al 31.12 (Tab. 1)			Numero Mensilità / 12 (Tab. 12)			Spese per retribuzioni lorde (Tab. 12+13)			di cui arretrati anni precedenti (Tab. 12+13)		
	2012	2013	2014	2012	2013	2014	2012	2013	2014	2012	2013	2014
DIRIGENTI	2	2	2	2	2	2	223.902	170.122	230.208	12.423	1.259	0
CATEGORIA D	16	19	19	13,58	14,55	18,48	592.988	580.608	704.878	6.778	1.068	73
CATEGORIA C	12	13	16	11,69	13,42	14,92	320.781	337.688	386.079	470	0	0
CATEGORIA B	25	21	20	27,19	23,25	21	654.869	571.273	534.964	520	0	0
Totale	55	55	57	54,46	53,22	56,4	1.792.540	1.659.691	1.856.129	20.191	2.327	73
Tabella 14							947.146	789.752	729.430			
Totale costo annuo del lavoro(Tab.12+13+14)							2.739.686	2.449.443	2.585.559			

Personale a tempo indeterminato (Tab.1) - Spese medie pro-capite annue in euro

Gli aggiornamenti dei prospetti del riepilogo triennale saranno visibili dal giorno successivo a quello di salvataggio delle tabelle. Data ultimo aggiornamento dei valori calcolati: 24/09/2015 01:10:07 Gli aggiornamenti dei prospetti del riepilogo triennale vengono effettuati solo per gli ultimi 3 anni di rilevazione

	Mensilità/12			Spese medie escluso arretrati a.p. (Tab. 12+13)			Spese medie per competenze fisse escluso arretrati a.p. (Tab.12)			Spese medie per competenze accessorie escluso arretrati a.p. (Tab.13)			Valori medi per arretrati a.p. di Tab.12			Valori medi per arretrati a.p. di Tab.13		
	2012	2013	2014	2012	2013	2014	2012	2013	2014	2012	2013	2014	2012	2013	2014	2012	2013	2014
DIRIGENTI	2	2	2	105.740	84.432	115.104	46.111	46.762	46.991	59.629	37.670	68.114	0	630	0	6.212	0	0
CATEGORIA D	13,58	14,55	18,48	43.157	39.822	38.132	31.058	29.845	27.547	12.099	9.977	10.585	0	71	4	499	2	0
CATEGORIA C	11,69	13,42	14,92	27.400	25.169	25.882	22.609	22.144	21.872	4.791	3.025	4.010	0	0	0	40	0	0
CATEGORIA B	27,19	23,25	21	24.067	24.571	25.474	20.199	20.301	20.575	3.867	4.270	4.900	19	0	0	0	0	0
Totale per Istituzione	54,46	53,22	56,4	32.542	31.141	32.908	24.376	24.369	24.139	8.166	6.771	8.769	9	43	1	361	1	0

1. Le Spese medie annue per ciascuna Categoria sono calcolate dividendo il totale delle spese delle qualifiche appartenenti alla categoria per le unità di riferimento (mensilità della

tabella 12 / 12) della stessa categoria.

2. Le Spese medie annue per Istituzione sono calcolate come la somma su tutte le categorie del prodotto di ciascun valore medio * mensilità/12 divisa per il totale delle mensilità/12 sommate su tutte le categorie dell'Istituzione.

n.c: non calcolabile per mancanza di mensilità attribuite alla categoria

Giorni medi assenza - Dati riepilogativi dell'ultimo triennio

Gli aggiornamenti dei prospetti del riepilogo triennale saranno visibili dal giorno successivo a quello di salvataggio delle tabelle. Data ultimo aggiornamento dei valori calcolati:
24/09/2015 01:10:07 Gli aggiornamenti dei prospetti del riepilogo triennale vengono effettuati solo per gli ultimi 3 anni di rilevazione

PERSONALE				GIORNI ASSENZA MEDI ANNUI								
Presenti di riferimento				Ferie			Assenza malattia retribuita			Altre assenze (meno formazione)		
	2012	2013	2014	2012	2013	2014	2012	2013	2014	2012	2013	2014
DIRIGENTI	2	2	2	14,5	27	24	0	0	0	1	0	0,5
CATEGORIA D	16	19	20	26,5	23,42	34,85	4	5,95	8,7	6,75	5,74	4,05
CATEGORIA C	11	12	15	35	30,25	30,73	20,45	12,67	9,67	11,82	11,67	8,67
CATEGORIA B	25	21	20	32,6	32,67	32,6	21,76	16	24,55	15,76	8,43	8,7
Totale personale a t. indeterminato al 31.12 (Tab. 1) o Valore Medio (1)	54	54	57	30,61	28,67	32,6	15,43	11,13	14,21	11,74	7,89	6,77

(1) Presenti di riferimento per determinare i gg di assenza: personale presente al 31.12 di tabella 1 - personale comandato/distaccato fuori ruolo, in esonero e in convenzione dell'amministrazione di tabella 3 + personale comandato/distaccato fuori ruolo esterno e in convenzione esterna di tabella 3

Personale Flessibile (Tab.2 e SI1) - Dati riepilogativi dell'ultimo triennio

Gli aggiornamenti dei prospetti del riepilogo triennale saranno visibili dal giorno successivo a quello di salvataggio delle tabelle. Data ultimo aggiornamento dei valori calcolati: 24/09/2015 01:10:07. Gli aggiornamenti dei prospetti del riepilogo triennale vengono effettuati solo per gli ultimi 3 anni di rilevazione.

PERSONALE (Tab.2 e SI1)				Costo del lavoro (in euro)(Tab.14)				Spese/costi medi pro-capite(in euro)			
Unità/n.contratti	2012	2013	2014		2012	2013	2014	valori annui lordi	2012	2013	2014
Personale a tempo determinato	3,1	3,68	0	Retribuzioni, codice P015	73.578	88.087	1.037	valore medio	23.735	23.937	-
L.S.U./L.P.U.	0	0	0	Retribuzioni, codice P065	0	0	0	valore medio	-	-	-
Lavoratori Interinaii	0	0	0	Retribuzioni, codice L105+P062	0	0	0	valore medio	-	-	-
Con Contratti formazione lavoro	0	0	0	Retribuzioni, codice P016	0	0	0	valore medio	-	-	-
N. contratti co.co.co (SI1)	0	0	0	Oneri per co.co.co. (codice L108)	0	0	0	valore medio riferito ai contratti di cococo attivi nell'anno	-	-	-

PERSONALE (Tab.2 e SI1)			Costo del lavoro (in euro)(Tab.14)				Spese/costi medi pro-capite(in euro)				
Unità/n.contratti	2012	2013	2014		2012	2013	2014	valori annui lordi	2012	2013	2014
N. incarichi di studio/ricerca e di consulenza (SI1)	3	2	4	Oneri per incarichi di studio/ricerca e di consulenza (codice L109)	18.389	23.890	10.634	valore medio riferito agli incarichi attivi nell'anno	6.130	11.945	2.659
N. contratti per prestazioni professionali consistenti nella resa di servizi o adempimenti obbligatori per legge (SI1)	2	4	3	Oneri per contratti resa servizi o adempimenti obbligatori per legge (codice L115)	6.292	26.474	10.709	valore medio riferito agli incarichi attivi nell'anno	3.146	6.619	3.570

Valore medio pro-capite della spesa non calcolabile se il personale di riferimento/contratti è uguale a zero

Provvedimento di riferimento della dotazione organica in vigore al 31/12

La dotazione organica e stata approvata con Decreto dell'Amministratore Unico n. 74 del 03/12/2010. La stessa dotazione e stata anche approvata dalla REGIONE UMBRIA - GIUNTA REGIONALE con Delibera della Giunta regionale n. 2053 del 30/12/2010.

T1 Personale a Tempo Indeterminato

Qualifica	Dotazione	Tempo Pieno		Part Time Inf. 50%		Part Time Sup. 50%		Totale Dipendenti al 31/12	
		U	D	U	D	U	D	U	D
DIRIGENTE A TEMPO INDETERMINATO	5	0	1	0	0	0	0	0	1
DIRIGENTE A TEMPO DETERMINATO ART.110 C.1 TUEL	0	1	0	0	0	0	0	1	0
POSIZ. ECON. D6 - PROFILI ACCESSO D3	0	2	2	0	0	0	0	2	2
POSIZ. ECON. D6 - PROFILO ACCESSO D1	0	1	3	0	0	0	0	1	3
POSIZ. ECON. D5 PROFILI ACCESSO D1	0	1	0	1	0	0	0	2	0
POSIZIONE ECONOMICA D3	15	0	0	0	0	0	0	0	0
POSIZIONE ECONOMICA D2	0	1	2	0	0	0	0	1	2
POSIZIONE ECONOMICA DI ACCESSO D1	20	1	5	0	0	0	0	1	5

POSIZIONE ECONOMICA C5	0	2	2	0	0	0	0	2	2
POSIZIONE ECONOMICA C4	0	2	0	0	0	0	0	2	0

Qualifica	Dotazione	Tempo Pieno		Part Time Inf. 50%		Part Time Sup. 50%		Totale Dipendenti al 31/12	
		U	D	U	D	U	D	U	D
POSIZIONE ECONOMICA C2	0	0	2	0	0	0	0	0	2
POSIZIONE ECONOMICA DI ACCESSO C1	24	5	3	0	0	0	0	5	3
POSIZ. ECON. B7 - PROFILO ACCESSO B3	0	5	1	0	0	0	0	5	1
POSIZ. ECON. B7 - PROFILO ACCESSO B1	0	1	1	0	0	0	0	1	1
POSIZ. ECON. B4 PROFILI ACCESSO B3	0	5	2	0	0	0	0	5	2
POSIZIONE ECONOMICA DI ACCESSO B3	22	0	0	0	0	0	0	0	0
POSIZIONE ECONOMICA B3	0	2	1	0	0	0	0	2	1
POSIZIONE ECONOMICA B2	0	1	0	0	0	0	0	1	0
POSIZIONE ECONOMICA DI ACCESSO B1	5	0	1	0	0	0	0	0	1
TOTALE :	91	30	26	1	0	0	0	31	26

T2 Personale con Contratto o Modalità di Lavoro Flessibile

Categoria	A Tempo Determinato		Formazione Lavoro		Contratti di somministrazione (ex Interinale)		L.S.U./L.P.U.		Telelavoro - Personale indicato in T1		Personale soggetto a Turnazione - Personale indicato in T1		Personale soggetto a Reperibilità - Personale indicato in T1	
	U	D	U	D	U	D	U	D	U	D	U	D	U	D
CATEGORIA D	0	0	0	0	0	0	0	0	0	0	0	0	1	2
CATEGORIA B	0	0	0	0	0	0	0	0	0	0	3	0	4	0
CATEGORIA A	0	0	0	0	0	0	0	0	0	0	0	0	4	0
TOTALE :	0	0	0	0	0	0	0	0	0	0	3	0	9	2

T2A Personale con Rapporto di Lavoro Flessibile

LA TABELLA NON RISULTA RILEVATA

T3 Personale Comandato/Distaccato e Fuori Ruolo

	Personale dell'Amministrazione										Personale Esterno					
	Comandati/Distaccati		Fuori Ruolo		Convenzioni		Esoneri 50%		Esoneri 70%		Comandati/Distaccati		Fuori Ruolo		Convenzioni	
Qualifica	U	D	U	D	U	D	U	D	U	D	U	D	U	D	U	D
POSIZ. ECON. D6 - PROFILI ACCESSO D3	0	0	0	0	0	0	0	0	0	0	0	1	0	0	0	0
POSIZIONE ECONOMICA C2	0	1	0	0	0	0	0	0	0	0	0	0	0	0	0	0
TOTALE :	0	1	0	0	0	0	0	0	0	0	0	1	0	0	0	0

T4 Passaggi di Ruolo/Posizione Economica/Profilo

LA TABELLA NON RISULTA RILEVATA

T5 Personale Cessato

Qualifica	COLLOCAMEN TO A RIPOSO PER LIMITI DI ETA'		DIMISSIONI (CON DIRITTO A PENSIONE)		PASSAGGI PER ESTERNALIZZA ZIONI		PASSAGGI AD ALTRE AMMINISTRAZI ONI - STESSO COMPARTO		PASSAGGI AD ALTRE AMMINISTRAZI ONI - ALTRO COMPARTO		RISOLUZ. RAPPORTO LAVORO - ART. 72, C. 11, L.133/08 E S.M.I.		LICENZIAMENT I		ALTRE CAUSE		Totale
	Uomi ni	Donn e	Uomi ni	Donn e	Uomi ni	Donn e	Uomi ni	Donn e	Uomi ni	Donn e	Uomi ni	Donn e	Uomi ni	Donn e	Uomi ni	Donn e	
POSIZ. ECON. D6 - PROFILO ACCESSO D1	-	-	0	1	-	-	-	-	-	-	-	-	-	-	-	-	1
POSIZ. ECON. B7 - PROFILO ACCESSO B3	-	-	1	0	-	-	-	-	-	-	-	-	-	-	-	-	1
TOTALE	0	0	1	1	0	0	0	0	0	0	0	0	0	0	0	0	2

T6 Personale Assunto

Qualifica	NOMINA DA CONCORSO		ALTRE CAUSE		STABILIZZATO DA LSU		ASSUNZIONE PER CHIAMATA DIRETTA (L.68/99 Cat. Protette)		ASSUNZIONE PER CHIAMATA NUMERICA (L.68/99 Cat. Protette)		PASSAGGI DA ALTRA AMMINISTRAZIONE - STESSO COMPARTO		PASSAGGI DA ALTRA AMMINISTRAZIONE - ALTRO COMPARTO		PERSON. ASSUNTO CON PROCEDURE ART. 35, C. 3-BIS, DLGS 165/01		PERSONALE ASSUNTO CON PROCEDURE ART. 4, C. 6, L. 125/13		Totale
	U	D	U	D	U	D	U	D	U	D	U	D	U	D	U	D	U	D	
POSIZIONE ECONOMICA D2	-	-	-	-	-	-	-	-	-	-	0	1	-	-	-	-	-	-	1
POSIZIONE ECONOMICA DI ACCESSO C1	-	-	-	-	-	-	-	-	0	1	2	0	-	-	-	-	-	-	3
Totale	-	-	-	-	-	-	-	-	0	1	2	1	-	-	-	-	-	-	4

T7 Dipendenti per Anzianità di Servizio

Fasce dipendenti per anzianità di servizio da - a :	0-5		6-10		11-15		16-20		21-25		26-30		31-35		36-40		41-43		44 e oltre		Totale Pers.
	U	D	U	D	U	D	U	D	U	D	U	D	U	D	U	D	U	D	U	D	
DIRIGENTE A TEMPO INDETERMINATO	-	-	-	-	-	-	-	-	-	-	0	1	-	-	-	-	-	-	-	-	1
DIRIGENTE A TEMPO DETERMINATO ART.110 C.1 TUEL	-	-	-	-	-	-	1	0	-	-	-	-	-	-	-	-	-	-	-	-	1
POSIZ. ECON. D6 - PROFILI ACCESSO D3	-	-	-	-	-	-	1	0	0	1	1	0	0	1	-	-	-	-	-	-	4
POSIZ. ECON. D6 - PROFILO ACCESSO D1	-	-	-	-	-	-	0	1	1	0	-	-	0	2	-	-	-	-	-	-	4
POSIZ. ECON. D5 PROFILI ACCESSO D1	-	-	2	0	-	-	-	-	-	-	-	-	-	-	-	-	-	-	-	-	2
POSIZIONE ECONOMICA D2	-	-	1	0	-	-	0	2	-	-	-	-	-	-	-	-	-	-	-	-	3
POSIZIONE ECONOMICA DI ACCESSO D1	0	3	1	1	0	1	-	-	-	-	-	-	-	-	-	-	-	-	-	-	6
POSIZIONE ECONOMICA C5	-	-	0	1	2	0	-	-	-	-	-	-	0	1	-	-	-	-	-	-	4
POSIZIONE ECONOMICA C4	-	-	1	0	-	-	-	-	1	0	-	-	-	-	-	-	-	-	-	-	2
POSIZIONE ECONOMICA C2	-	-	0	2	-	-	-	-	-	-	-	-	-	-	-	-	-	-	-	-	2
POSIZIONE ECONOMICA DI ACCESSO C1	3	3	2	0	-	-	-	-	-	-	-	-	-	-	-	-	-	-	-	-	8
POSIZ. ECON. B7 - PROFILO ACCESSO B3	-	-	-	-	1	0	-	-	3	0	0	1	1	0	-	-	-	-	-	-	6

Fasce dipendenti per anzianità di servizio da - a	0-5		6-10		11-15		16-20		21-25		26-30		31-35		36-40		41-43		44 e oltre		Totale Pers.
	U	D	U	D	U	D	U	D	U	D	U	D	U	D	U	D	U	D	U	D	
POSIZ. ECON. B7 - PROFILO ACCESSO B1	-	-	-	-	-	-	-	-	-	-	-	-	1	1	-	-	-	-	-	-	2
POSIZ. ECON. B4 PROFILI ACCESSO B3	4	2	-	-	1	0	-	-	-	-	-	-	-	-	-	-	-	-	-	-	7
POSIZIONE ECONOMICA B3	-	-	2	1	-	-	-	-	-	-	-	-	-	-	-	-	-	-	-	-	3
POSIZIONE ECONOMICA B2	1	0	-	-	-	-	-	-	-	-	-	-	-	-	-	-	-	-	-	-	1
POSIZIONE ECONOMICA DI ACCESSO B1	0	1	-	-	-	-	-	-	-	-	-	-	-	-	-	-	-	-	-	-	1
TOTALE :	8	9	9	5	4	1	2	3	5	1	1	2	2	5	0	0	0	0	0	0	57

T8 Dipendenti per Età

Fasce dipendenti per età da - a :	0-19		20-24		25-29		30-34		35-39		40-44		45-49		50-54		55-59		60-64		65-67		68-99		Tot. Pers .
	U	D	U	D	U	D	U	D	U	D	U	D	U	D	U	D	U	D	U	D	U	D	U	D	
DIRIGENTE A TEMPO INDETERMINATO	-	-	-	-	-	-	-	-	-	-	-	-	-	-	-	-	-	-	0	1	-	-	-	-	1
DIRIGENTE A TEMPO DETERMINATO ART.110 C.1 TUEL	-	-	-	-	-	-	-	-	-	-	-	-	1	0	-	-	-	-	-	-	-	-	-	-	1
POSIZ. ECON. D6 - PROFILI ACCESSO D3	-	-	-	-	-	-	-	-	-	-	-	-	-	-	0	1	-	-	2	1	-	-	-	-	4
POSIZ. ECON. D6 - PROFILO ACCESSO D1	-	-	-	-	-	-	-	-	-	-	-	-	0	1	-	-	0	1	1	1	-	-	-	-	4
POSIZ.ECON. D5 PROFILI ACCESSO D1	-	-	-	-	-	-	-	-	-	-	1	0	-	-	1	0	-	-	-	-	-	-	-	-	2
POSIZIONE ECONOMICA D2	-	-	-	-	-	-	-	-	-	-	1	0	0	1	0	1	-	-	-	-	-	-	-	-	3
POSIZIONE ECONOMICA OI ACCESSO D1	-	-	-	-	-	-	-	-	0	3	0	1	1	1	-	-	-	-	-	-	-	-	-	-	6
POSIZIONE ECONOMICA C5	-	-	-	-	-	-	-	-	-	-	-	-	1	0	-	-	0	1	1	1	-	-	-	-	4
POSIZIONE ECONOMICA C4	-	-	-	-	-	-	-	-	-	-	2	0	-	-	-	-	-	-	-	-	-	-	-	-	2
POSIZIONE ECONOMICA C2	-	-	-	-	-	-	-	-	0	1	-	-	0	1	-	-	-	-	-	-	-	-	-	-	2
POSIZIONE ECONOMICA DI ACCESSO C1	-	-	-	-	0	1	1	1	2	1	1	0	-	-	-	-	-	-	1	0	-	-	-	-	8
POSIZ. ECON. B7 - PROFILO ACCESSO B3	-	-	-	-	-	-	-	-	-	-	-	-	-	-	4	1	1	0	-	-	-	-	-	-	6
POSIZ. ECON. B7 - PROFILO ACCESSO B1	-	-	-	-	-	-	-	-	-	-	-	-	-	-	-	-	-	-	1	1	-	-	-	-	2

-	-	-	-	-	-	-	1	0	0	1	2	0	-	-	0	1	1	0	1	0	-	-	-	-	7
---	---	---	---	---	---	---	---	---	---	---	---	---	---	---	---	---	---	---	---	---	---	---	---	---	---

Fasce dipendenti per età da - a :	0-19		20-24		25-29		30-34		35-39		40-44		45-49		50-54		55-59		60-64		65-67		68-99		Tot. Pers	
Qualifica	U	D	U	D	U	D	U	D	U	D	U	D	U	D	U	D	U	D	U	D	U	D	U	D		
POSIZIONE ECONOMICA B3	-	-	-	-	-	-	-	-	-	-	1	1	-	-	1	0	-	-	-	-	-	-	-	-	-	3
POSIZIONE ECONOMICA B2	-	-	-	-	-	-	-	-	-	-	-	-	-	-	1	0	-	-	-	-	-	-	-	-	-	1
POSIZIONE ECONOMICA DI ACCESSO B1	-	-	-	-	-	-	0	1	-	-	-	-	-	-	-	-	-	-	-	-	-	-	-	-	-	1
TOTALE :	0	0	0	0	0	1	2	2	2	6	8	2	3	4	7	4	2	2	7	5	0	0	0	0	57	

T9 Dipendenti per Titolo di Studio

Qualifica	FINO ALLA SCUOLA DELL'OBBLIGO		LICENZA MEDIA SUPERIORE		LAUREA BREVE		LAUREA		SPECIALIZZAZIONE POST LAUREA / DOTTORATO DI RICERCA		ALTRI TITOLI POST LAUREA		Totale
	Uomini	Donne	Uomini	Donne	Uomini	Donne	Uomini	Donne	Uomini	Donne	Uomini	Donne	
DIRIGENTE A TEMPO INDETERMINATO	-	-	-	-	-	-	0	1	-	-	-	-	1
DIRIGENTE A TEMPO DETERMINATO ART.110 C.1 TUEL	-	-	-	-	-	-	1	0	-	-	-	-	1
POSIZ. ECON. D6 - PROFILI ACCESSO D3	-	-	1	1	-	-	1	1	-	-	-	-	4
POSIZ. ECON. D6 - PROFILO ACCESSO D1	-	-	1	2	-	-	0	1	-	-	-	-	4
POSIZ. ECON. D5 PROFILI ACCESSO D1	-	-	-	-	-	-	2	0	-	-	-	-	2
POSIZIONE ECONOMICA D2	-	-	-	-	-	-	1	2	-	-	-	-	3
POSIZIONE ECONOMICA OI ACCESSO D1	-	-	-	-	-	-	1	5	-	-	-	-	6
POSIZIONE ECONOMICA C5	1	0	1	1	-	-	0	1	-	-	-	-	4
POSIZIONE ECONOMICA C4	-	-	2	0	-	-	-	-	-	-	-	-	2
POSIZIONE ECONOMICA C2	-	-	0	2	-	-	-	-	-	-	-	-	2
POSIZIONE ECONOMICA DI ACCESSO C1	-	-	4	0	1	1	0	2	-	-	-	-	8
POSIZ. ECON. B7 - PROFILO ACCESSO B3	1	0	4	1	-	-	-	-	-	-	-	-	6
POSIZ. ECON. B7 - PROFILO ACCESSO B1	1	1	-	-	-	-	-	-	-	-	-	-	2
POSIZ. ECON. B4 PROFILI ACCESSO B3	1	1	2	0	-	-	2	1	-	-	-	-	7
POSIZIONE ECONOMICA B3	-	-	2	0	-	-	0	1	-	-	-	-	3

Qualifica	FINO ALLA SCUOLA DELL'OBBLIGO		LICENZA MEDIA SUPERIORE		LAUREA BREVE		LAUREA		SPECIALIZZAZIONE POST LAUREA / DOTTORATO DI RICERCA		ALTRI TITOLI POST LAUREA		Totale
	Uomini	Donne	Uomini	Donne	Uomini	Donne	Uomini	Donne	Uomini	Donne	Uomini	Donne	
POSIZIONE ECONOMICA B2	-	-	-	-	-	-	1	0	-	-	-	-	1
POSIZIONE ECONOMICA DI ACCESSO B1	-	-	-	-	-	-	0	1	-	-	-	-	1
Totale	4	2	17	7	1	1	9	16	-	-	-	-	57

T10 Personale in Servizio al 31/12 per Regioni e Estero

Regione UMBRIA

Qualifica :	Uomini	Donne	Totale
DIRIGENTE A TEMPO INDETERMINATO	0	1	1
DIRIGENTE A TEMPO DETERMINATO ART.110 C.1 TUEL	1	0	1
POSIZ. ECON. D6 - PROFILI ACCESSO D3	2	3	5
POSIZ. ECON. D6 - PROFILO ACCESSO D1	1	3	4
POSIZ.ECON. D5 PROFILI ACCESSO D1	2	0	2
POSIZIONE ECONOMICA D2	1	2	3
POSIZIONE ECONOMICA DI ACCESSO D1	1	5	6
POSIZIONE ECONOMICA C5	2	2	4
POSIZIONE ECONOMICA C4	2	0	2
POSIZIONE ECONOMICA C2	0	1	1
POSIZIONE ECONOMICA DI ACCESSO C1	5	3	8
POSIZ. ECON. B7 - PROFILO ACCESSO B3	5	1	6
POSIZ. ECON. B7 - PROFILO ACCESSO B1	1	1	2
POSIZ.ECON. B4 PROFILI ACCESSO B3	5	2	7
POSIZIONE ECONOMICA B3	2	1	3
POSIZIONE ECONOMICA B2	1	0	1
POSIZIONE ECONOMICA DI ACCESSO B1	0	1	1
TOTALE :	31	26	57

T11 Giorni di Assenza

Qualifica	FERIE		ASSENZE PER MALATTIA RETRIBUITE		CONGEDI RETRIBUITI AI SENSI DELL'ART.42, C.5, DLGS 151/2001		LEGGE 104/92		ASS.RETRIB.: MATERNITA', CONGEDO PARENT.,MAL ATTIA FIGLIO		ALTRI PERMESSI ED ASSENZE RETRIBUITE		SCIOPERO		ALTRE ASSENZE NON RETRIBUITE		FORMAZIONE		Totale
	U	D	U	D	U	D	U	D	U	D	U	D	U	D	U	D	U	D	
DIRIGENTE A TEMPO INDETERMINATO	0	29	-	-	-	-	-	-	-	-	-	-	-	-	-	-	0	4	33
DIRIGENTE A TEMPO DETERMINATO ART.110 C.1 TUEL	19	0	-	-	-	-	-	-	-	-	1	0	-	-	-	-	7	0	27
POSIZ. ECON. D6 - PROFILI ACCESSO D3	79	115	5	72	-	-	-	-	-	-	1	11	0	2	-	-	3	1	289
POSIZ. ECON. D6 - PROFILO ACCESSO D1	35	138	0	35	-	-	0	2	-	-	0	10	-	-	-	-	0	2	222
POSIZ.ECON. D5 PROFILI ACCESSO D1	77	0	-	-	-	-	-	-	-	-	11	0	-	-	-	-	1	0	89
POSIZIONE ECONOMICA D2	25	69	2	22	-	-	-	-	-	-	7	11	0	1	-	-	7	3	147

Qualifica	FERIE		ASSENZE PER MALATTIA RETRIBUITE		CONGEDI RETRIBUITI AI SENSI DELL'ART.42, C.5, DLGS 151/2001		LEGGE 104/92		ASS.RETRIB.: MATERNITA', CONGEDO PARENT.,MALATTIA FIGLIO		ALTRI PERMESSI ED ASSENZE RETRIBUITE		SCIOPERO		ALTRE ASSENZE NON RETRIBUITE		FORMAZIONE		Totale
	U	D	U	D	U	D	U	D	U	D	U	D	U	D	U	D	U	D	
POSIZIONE ECONOMICA DI ACCESSO D1	22	137	0	38	-	-	-	-	-	-	1	23	1	0	-	-	8	24	254
POSIZIONE ECONOMICA C5	63	67	32	43	-	-	29	0	-	-	2	5	-	-	-	-	-	-	241
POSIZIONE ECONOMICA C4	70	0	6	0	-	-	13	0	-	-	16	0	-	-	-	-	2	0	107
POSIZIONE ECONOMICA C2	0	73	0	13	-	-	-	-	0	27	0	5	-	-	-	-	0	1	119
POSIZIONE ECONOMICA DI ACCESSO C1	139	49	43	8	-	-	3	0	21	0	4	4	1	0	-	-	2	13	287
POSIZ. ECON. B7 - PROFILO ACCESSO B3	201	30	113	0	-	-	-	-	19	0	10	3	-	-	-	-	2	0	378
POSIZ. ECON. B7 - PROFILO ACCESSO B1	31	40	110	0	-	-	0	24	-	-	1	5	-	-	-	-	-	-	211
POSIZ.ECON. B4 PROFILI ACCESSO B3	164	49	131	65	-	-	36	10	19	0	43	0	-	-	-	-	3	5	525

Qualifica	FERIE		ASSENZE PER MALATTIA RETRIBUITE		CONGEDI RETRIBUITI AI SENSI DELL'ART.42, C.5, DLGS 151/2001		LEGGE 104/92		ASS.RETRIB.: MATERNITA', CONGEDO PARENT.,MALATTIA FIGLIO		ALTRI PERMESSI ED ASSENZE RETRIBUITE		SCIOPERO		ALTRE ASSENZE NON RETRIBUITE		FORMAZIONE		Totale
	U	D	U	D	U	D	U	D	U	D	U	D	U	D	U	D	U	D	
POSIZIONE ECONOMICA B3	53	31	0	64	-	-	-	-	-	-	0	1	-	-	-	-	-	-	149
POSIZIONE ECONOMICA B2	28	0	5	0	-	-	-	-	-	-	-	-	-	-	-	-	-	-	33
POSIZIONE ECONOMICA DI ACCESSO B1	0	25	0	3	-	-	-	-	-	-	0	3	-	-	-	-	0	1	32
Totale	1.006	852	447	363	-	-	81	36	59	27	97	81	2	3	-	-	35	54	3.143

T12 Oneri per Competenze Stipendiali

Qualifica	MENSILITA'	STIPENDIO	I.I.S.	R.I.A./ PROGR. ECONOMICA DI ANZIANITA'	TREDICESIM A MENSILITA'	ARRETRATI ANNO CORRENTE	ARRETRATI PER ANNI PRECEDENTI	RECUPERI PER RITARDI ASSENZE ECC.	Importo Totale
	N° Mesi	Importo							
DIRIGENTE A TEMPO INDETERMINATO	12	39.979	-	1.077	7.081	-	-	-	48.137
DIRIGENTE A TEMPO DETERMINATO ART.110 C.1 TUEL	12	39.979	-	-	5.865	-	-	-	45.844
POSIZ. ECON. D6 - PROFILI ACCESSO D3	47,8	112.910	-	2.932	13.339	-	-	2.098	127.083
POSIZ. ECON. D6 - PROFILO ACCESSO D1	37	87.390	-	4.247	7.745	-	-	1.138	98.244
POSIZ. ECON. D5 PROFILI ACCESSO D1	12	26.511	-	-	3.219	-	-	-	29.730
POSIZ. ECON. D4 PROFILI ACCESSO D1	18	38.067	-	-	4.189	-	-	-	42.256
POSIZIONE ECONOMICA D2	35	64.761	-	-	6.322	-	73	-	71.156

Qualifica	MENSILITA'	STIPENDIO	I.I.S.	R.I.A./ PROGR. ECONOMICA DI ANZIANITA'	TREDICESIM A MENSILITA'	ARRETRATI ANNO CORRENTE	ARRETRATI PER ANNI PRECEDENTI	RECUPERI PER RITARDI ASSENZE ECC.	Importo Totale
	N° Mesi	Importo							
POSIZIONE ECONOMICA DI ACCESSO D1	72	127.000	-	-	14.149	-	-	379	140.770
POSIZIONE ECONOMICA C5	48	87.605	-	1.222	7.460	-	-	72	96.215
POSIZIONE ECONOMICA C3	24	40.945	-	-	3.438	-	-	-	44.383
POSIZIONE ECONOMICA DI ACCESSO C1	107	171.342	-	-	14.384	-	-	65	185.661
POSIZ. ECON. B7 - PROFILO ACCESSO B3	84	139.149	-	1.609	11.849	-	-	-	152.607
POSIZ. ECON. B7 - PROFILO ACCESSO B1	24	39.757	-	1.677	3.478	-	-	-	44.912
POSIZIONE ECONOMICA DI ACCESSO B3	84	127.609	-	1.802	10.912	-	-	-	140.323
POSIZIONE ECONOMICA B2	36	52.595	-	-	4.416	-	-	173	56.838
POSIZIONE ECONOMICA DI ACCESSO B1	24	34.489	-	-	2.897	-	-	-	37.386
Totale	676,8	1.230.088	-	14.566	120.743	-	73	3.925	1.361.545

T13 Oneri per Indennita' e Compensi Accessori

Qualifiche per le Voci di Spesa di Tipo I

Qualifica	IND. DI VACANZA CONTRATTUALE	IND. DI VIGILANZA	PERSONALE SCOLASTICO	RETRIBUZIONE DI POSIZIONE	RETRIBUZIONE DI RISULTATO	INDENNITA DI COMPARTO	INDENNITÀ ART. 42, COMMA 5-TER, D.LGS. 151/2001
DIRIGENTE A TEMPO INDETERMINATO	291	0	0	43.626	22.566	0	0
DIRIGENTE A TEMPO DETERMINATO ART.110 C.1 TUEL	291	0	0	30.113	12.426	0	0
POSIZ. ECON. D6 - PROFILI ACCESSO D3	850	0	0	42.289	11.814	2.481	0
POSIZ. ECON. D6 - PROFILO ACCESSO D1	655	0	0	596	1.175	1.920	0
POSIZ. ECON. D5 PROFILI ACCESSO D1	199	0	0	11.918	3.594	623	0

Qualifiche per le Voci di Spesa di Tipo I

Qualifica	IND. DI VACANZA CONTRATTUALE	IND. DI VIGILANZA	PERSONALE SCOLASTICO	RETRIBUZIONE DI POSIZIONE	RETRIBUZIONE DI RISULTATO	INDENNITA DI COMPARTO	INDENNITÀ ART. 42, COMMA 5-TER, D.LGS. 151/2001
POSIZ.ECON. D4 PROFILI ACCESSO D1	285	0	0	11.918	3.389	934	0
POSIZIONE ECONOMICA D2	486	0	0	9.111	968	1.818	0
POSIZIONE ECONOMICA DI ACCESSO D1	953	0	0	41.557	2.066	3.737	0
POSIZIONE ECONOMICA C5	657	0	0	0	0	2.198	0

Qualifiche per le Voci di Spesa di Tipo I

Qualifica	IND. DI VACANZA CONTRATTUALE	IND. DI VIGILANZA	PERSONALE SCOLASTICO	RETRIBUZIONE DI POSIZIONE	RETRIBUZIONE DI RISULTATO	INDENNITÀ DI COMPARTO	INDENNITÀ ART. 42, COMMA 5-TER, D.LGS. 151/2001
POSIZIONE ECONOMICA C3	307	0	0	0	0	1.099	0
POSIZIONE ECONOMICA DI ACCESSO C1	1.301	0	0	0	0	4.901	0
POSIZ. ECON. B7 - PROFILO ACCESSO B3	1.043	0	0	0	0	3.301	0
POSIZ. ECON. B7 - PROFILO ACCESSO B1	298	0	0	0	0	943	0

Qualifiche per le Voci di Spesa di Tipo I

Qualifica	IND. DI VACANZA CONTRATTUALE	IND. DI VIGILANZA	PERSONALE SCOLASTICO	RETRIBUZIONE DI POSIZIONE	RETRIBUZIONE DI RISULTATO	INDENNITÀ DI COMPARTO	INDENNITÀ ART. 42, COMMA 5-TER, D.LGS. 151/2001
POSIZIONE ECONOMICA DI ACCESSO B3	957	0	0	0	0	3.301	0
POSIZIONE ECONOMICA B2	395	0	0	0	0	1.415	0
POSIZIONE ECONOMICA DI ACCESSO B1	259	0	0	0	0	943	0
TOTALE	9.227	0	0	191.128	57.998	29.614	0

Le qualifiche relative alle voci di spesa di tipo S e T sono a pagina seguente

Qualifiche per le Voci di Spesa di Tipo S e T

Qualifica	INDENNITA' DI STAFF/CO LLABORAZIONE	COMPENSI ONERI RISCHI E DISAGI	COMPENSO AGGIUNTI VO AL SEGR. COMUNAL E QUALE DIR. GENERAL E	FONDO SPECIF. RESPONS AB.	COMPENSI PRODUTT IVITA'	INCENTIVI ALLA PROGETT AZIONE EX LEGGE MERLONI	DIRITTI DI ROGITO- SEGRETE RIA CONV.- IND.SCAV ALCO	ONORARI AVVOCATI	COMPETE NZE PERSONA LE COMAND ATO/DIST ACCATO PRESSO L'AMM.NE	ARRETRA TI A.P. PER COMPENSI RISULTAT O/PRODU TTIVITÀ	ARRETRA TI ANNI PRECEDE NTI	ALTRE SPESE ACCESSO RIE ED INDENNIT A' VARIE	STRAORD INARIO
DIRIGENT E A TEMPO INDETER MINATO	0	0	0	0	0	0	0	0	0	13.729	0	0	0
DIRIGENT E A TEMPO DETERMI NATO ART.110 C.1 TUEL	0	0	0	0	0	0	0	0	0	13.185	0	0	0
POSIZ. ECON. D6 - PROFILI ACCESSO D3	0	0	0	0	0	0	0	0	0	0	0	536	0
POSIZ. ECON. D6	0	6.699	0	600	9.793	0	0	0	0	0	0	0	0

PROFILO ACCESSO D1														
POSIZ.EC ON. D4 PROFILI ACCESSO D1	0	0	0	300	2.976	0	0	0	0	0	0	0	0	0

Qualifiche per le Voci di Spesa di Tipo S e T

Qualifica	INDENNITA' DI STAFF/CO LLABORAZIONE	COMPENSI ONERI RISCHI E DISAGI	COMPENSO AGGIUNTI VO AL SEGR. COMUNALE E QUALE DIR. GENERALE	FONDO SPECIF. RESPONSAB.	COMPENSI PRODUTTIVITA'	INCENTIVI ALLA PROGETTAZIONE EX LEGGE MERLONI	DIRITTI DI ROGITO-SEGRETE RIA CONV.-IND.SCAVALCO	ONORARI AVVOCATI	COMPETENZE PERSONALE COMANDATO/DISTACCATO PRESSO L'AMM.NE	ARRETRATI A.P. PER COMPENSI RISULTATO/PRODUTTIVITÀ	ARRETRATI ANNI PRECEDENTI	ALTRE SPESE ACCESSORIE ED INDENNITA' VARIE	STRAORDINARIO
POSIZIONE ECONOMICA D2	0	0	0	0	539	0	0	0	0	0	0	1.446	0
POSIZIONE ECONOMICA DI ACCESSO D1	0	0	0	2.419	14.615	0	0	0	0	0	0	0	380
POSIZIONE ECONOMICA C5	0	3.321	0	1.267	11.623	0	0	0	0	0	0	31	0
POSIZIONE ECONOMICA C3	0	3.460	0	592	6.236	0	0	0	0	0	0	0	0

Qualifiche per le Voci di Spesa di Tipo S e T

Qualifica	INDENNITA' DI STAFF/CO LLABORAZIONE	COMPENSI ONERI RISCHI E DISAGI	COMPENSI O AGGIUNTI VO AL SEGR. COMUNALE QUALE DIR. GENERALE	FONDO SPECIF. RESPONSAB.	COMPENSI PRODUTTIVITA'	INCENTIVI ALLA PROGETTAZIONE EX LEGGE MERLONI	DIRITTI DI ROGITO-SEGRETERIA CONV.-IND.SCAVALCO	ONORARI AVVOCATI	COMPETENZE PERSONALE COMANDATO/DISTACCATO PRESSO L'AMM.NE	ARRETRATI A.P. PER COMPENSI RISULTATO/PRODOTTIVITÀ	ARRETRATI ANNI PRECEDENTI	ALTRE SPESE ACCESSORIE ED INDENNITA' VARIE	STRAORDINARIO
POSIZIONE ECONOMICA DI ACCESSO C1	0	0	0	2.553	18.769	0	0	0	0	0	0	845	660
POSIZ. ECON. B7 - PROFILO ACCESSO B3	0	12.070	0	1.664	14.458	0	0	0	0	0	0	387	4.604
POSIZ. ECON. B7 - PROFILO ACCESSO B1	0	3.254	0	492	5.228	0	0	0	0	0	0	123	0
POSIZIONE	0	9.123	0	2.270	16.915	0	0	0	0	0	0	579	218

Qualifiche per le Voci di Spesa di Tipo S e T

Qualifica	INDENNITA' DI STAFF/COLLABORAZIONE	COMPENSI ONERI RISCHI E DISAGI	COMPENSI O AGGIUNTI VO AL SEGR. COMUNALE QUALE DIR. GENERALE	FONDO SPECIF. RESPONSABILITA'	COMPENSI PRODUTTIVITA'	INCENTIVI ALLA PROGETTAZIONE EX LEGGE MERLONI	DIRITTI DI ROGITO-SEGRETARIA CONV.-IND.SCAVALCO	ONORARI AVVOCATI	COMPETENZE PERSONALE COMANDATO/DISTACCATO PRESSO L'AMM.NE	ARRETRATI A.P. PER COMPENSI RISULTATO/PRODUTTIVITÀ	ARRETRATI ANNI PRECEDENTI	ALTRE SPESE ACCESSORIE ED INDENNITA' VARIE	STRAORDINARIO
POSIZIONE ECONOMICA B2	0	5.780	0	0	7.772	0	0	0	0	0	0	186	0
POSIZIONE ECONOMICA DI ACCESSO B1	0	1.870	0	0	2.905	0	0	0	0	0	0	145	0
TOTALE	0	45.577	0	12.157	111.829	0	0	0	0	26.914	0	4.278	5.862

La tabella relativa ai totali generali di tabella T13 si trova a pagina seguente

Totale generale di Tabella T13

Qualifica	TOTALE
DIRIGENTE A TEMPO INDETERMINATO	80.212
DIRIGENTE A TEMPO DETERMINATO ART.110 C.1 TUEL	56.015
POSIZ. ECON. D6 - PROFILI ACCESSO D3	57.970
POSIZ. ECON. D6 - PROFILO ACCESSO D1	21.438
POSIZ.ECON. D5 PROFILI ACCESSO D1	16.334
POSIZ.ECON. D4 PROFILI ACCESSO D1	19.802
POSIZIONE ECONOMICA D2	14.368
POSIZIONE ECONOMICA DI ACCESSO D1	65.727
POSIZIONE ECONOMICA C5	19.097
POSIZIONE ECONOMICA C3	11.694
POSIZIONE ECONOMICA DI ACCESSO C1	29.029
POSIZ. ECON. B7 - PROFILO ACCESSO B3	37.527
POSIZ. ECON. B7 - PROFILO ACCESSO B1	10.338
POSIZIONE ECONOMICA DI ACCESSO B3	33.363
POSIZIONE ECONOMICA B2	15.548
POSIZIONE ECONOMICA DI ACCESSO B1	6.122
TOTALE	494.584

T14 Altri Oneri che Concorrono a formare il Costo del Lavoro

Il versamento della quota Irap avviene con la percentuale di 'Irap commerciale' - No

Voci di spesa :	Importo
ASSEGNI PER IL NUCLEO FAMILIARE	12.102
EROGAZIONE BUONI PASTO	35.437
FORMAZIONE DEL PERSONALE	5.015
INCARICHI LIBERO PROFESSIONALI/STUDIO/RICERCA/CONSULENZA	10.634
ALTRE SPESE	3.304
CONTRATTI PER RESA SERVIZI/ADEMPIMENTI OBBLIGATORI PER LEGGE	10.709
RETRIBUZIONI PERSONALE A TEMPO DETERMINATO	1.037
INDENNITA' DI MISSIONE E TRASFERIMENTO	4.842
CONTRIBUTI A CARICO DELL'AMM.NE SU COMP. FISSE E ACCESSORIE	497.485
IRAP	148.865
Totale	729.430

T15 Fondo per la contrattazione integrativa

Macrocategoria PERSONALE NON DIRIGENTE

Voci di spesa :	Importo di competenza	
	Costituzione	Destinazione
Fondo unico per le risorse decentrate		
Risorse fisse aventi carattere di certezza e stabilità		
UNICO IMPORTO CONSOLIDATO ANNO 2003 (ART.31 C. 2 CCNL 02-05)	633.773	0
DEC FONDO/PARTE FISSA RID PROP PERS (ART.9 C2BIS L.122/10)	-6.489	0
totale Risorse fisse aventi carattere di certezza e stabilità Fondo unico	627.284	0
Risorse variabili		
QUOTE PER LA PROGETTAZIONE (ART. 92 CC. 5-6 D.LGS. 163/06)	14.285	0
LIQUID. SENTENZE FAVOREVOLI ALL'ENTE (ART. 27 CCNL 14.9.00)	7.181	0
DEC FONDO/PARTE VARIAB. RID PROP PERS(ART.9 C.2BIS L.122/10)	-8.224	0
totale Risorse variabili Fondo unico	13.242	0
totale Fondo unico	640.526	0
Fondo unico per le risorse decentrate		
Destinazioni non contrattate specificamente dal CI di rif.to		
INDENNITÀ DI COMPARTO QUOTA CARICO FONDO	0	26.829
PROGRESSIONI ORIZZONTALI STORICHE	0	107.851
POSIZIONI ORGANIZZATIVE	0	139.690
INDENNITÀ DI RESPONSABILITÀ / PROFESSIONALITÀ	0	23.726

Macrocategoria PERSONALE NON DIRIGENTE

Voci di spesa :	Importo di competenza	
	Costituzione	Destinazione
INDENNITÀ TURNO, RISCHIO, DISAGIO ECC.	0	45.820
PRODUTTIVITÀ / PERFORMANCE INDIVIDUALE	0	21.466
totale Destinazioni non contrattate specificamente dal CI di rif.to Fondo unico	0	365.382
Destinazioni contrattate specificamente dal CI di rif.to		
PRODUTTIVITÀ / PERFORMANCE COLLETTIVA - CONTR	0	127.195
ALTRI ISTITUTI NON COMPRESI FRA I PRECEDENTI - CONTR	0	147.949
totale Destinazioni contrattate specificamente dal CI di rif.to Fondo unico	0	275.144
totale Fondo unico	0	640.526
Totale	640.526	640.526

Macrocategoria DIRIGENTI

Voci di spesa :	Importo di competenza	
	Costituzione	Destinazione
Risorse per la retribuzione di posizione e di risultato		
Risorse fisse aventi carattere di certezza e stabilità		
POSIZIONE E RISULTATO ANNO 1998 (ART.26 C.1 L. A CCNL 98-01)	228.942	0
totale Risorse fisse aventi carattere di certezza e stabilità Risorse posizione risultato	228.942	0
totale Risorse posizione risultato	228.942	0
Risorse per la retribuzione di posizione e di risultato		
Destinazioni non contrattate specificamente dal CI di rif.to		
RETRIBUZIONE DI POSIZIONE	0	94.730
RETRIBUZIONE DI RISULTATO	0	6.525
totale Destinazioni non contrattate specificamente dal CI di rif.to Risorse posizione risultato	0	101.255
Destinazioni contrattate specificamente dal CI di rif.to		
RETRIBUZIONE DI RISULTATO - CONTR.	0	127.687
totale Destinazioni contrattate specificamente dal CI di rif.to Risorse posizione risultato	0	127.687
totale Risorse posizione risultato	0	228.942
Totale	228.942	228.942

SOTTOSCRIZIONE DELL'ORGANO DI CONTROLLO

Con la sottoscrizione l'organo di controllo attesta la veridicità delle informazioni fornite dall'istituzione nella presente scheda.

Con la certificazione positiva del contratto integrativo annuale, i revisori attestano che:

- ? *gli oneri della contrattazione integrativa sono stati previsti negli strumenti di programmazione dell'Istituzione (art. 40, comma 3, d.lgs. n. 165/2001)*
- ? *nella definizione delle risorse che finanziano il fondo indicate in tabella 15, l'Istituzione si è attenuta ai vincoli fissati dal CCNL*
- ? *nell'utilizzo delle risorse indicate in tabella 15, l'Istituzione ha rispettato i vincoli di destinazione fissati dal CCNL*


Firma del Presidente del collegio dei revisori 

Tabella di Riconciliazione

Voci di Spesa/Costo	Importo Sico	Importo Siope	Importo Bilancio	Nota
Totale T12	1361545	0	1850104	La differenza di E 18.127,00 e data dall'abbattimento della retribuzione lorda per i dipendenti soggetti a TFR e dalla spesa per visite fiscali
Totale T13	494584			
Assegno T14	12102			
L010 - GESTIONE MENSE	0	0	0	
L011 - EROGAZIONE BUONI PASTO	35437	0	35437	
L020 - FORMAZIONE DEL PERSONALE	5015	0	5015	
L090 - BENESSERE DEL PERSONALE	0	0	0	
L100 - EQUO INDENNIZZO AL PERSONALE	0	0	0	
L105 - SOMME CORRISPOSTE AD AGENZIA DI SOMMINISTRAZIONE(INTERINALI)	0	0	0	
L107 - COPERTURE ASSICURATIVE	0	0	0	
L108 - CONTRATTI DI COLLABORAZIONE COORDINATA E CONTINUATIVA	0	0	0	
L109 - INCARICHI LIBERO PROFESSIONALI/STUDIO/RICERCA/CONSULENZA	10634	0	10635	
L115 - CONTRATTI PER RESA SERVIZI/ADEMPIMENTI OBBLIGATORI PER LEGGE	10709	0	10709	
L110 - ALTRE SPESE	3304	0	2605	
P015 - RETRIBUZIONI PERSONALE A TEMPO DETERMINATO	1037	0	1037	
P016 - RETRIBUZIONI PERSONALE CON CONTRATTO DI FORMAZIONE E LAVORO	0	0	0	

P030 - INDENNITA' DI MISSIONE E TRASFERIMENTO	4842	0	4842	
P035 - CONTRIBUTI A CARICO DELL'AMM. PER FONDI PREV. COMPLEMENTARE	0	0	0	
P055 - CONTRIBUTI A CARICO DELL'AMM.NE SU COMP. FISSE E ACCESSORIE	497485	0	515419	La differenza di E 17.934,00 e data dall'abbattimento della retribuzione lorda per i dipendenti soggetti a TFR e dai contributi del personale cessato prima del 01/01/2014
P058 - QUOTE ANNUE ACCANTONAMENTO TFR O ALTRA IND. FINE SERVIZIO	0	0	0	
P061 - IRAP	148865	0	149029	La differenza di E 164,00 e data dall'IRAP del personale cessato prima del 01/01/2014
P062 - ONERI PER I CONTRATTI DI SOMMINISTRAZIONE (INTERINALI)	0	0	0	
P065 - COMPENSI PER PERSONALE LSU/LPU	0	0	0	
SOMME RIMBORSATE ALLE AMMINISTRAZIONI PER SPESE DI PERSONALE (sommatoria dei diversi rimborsi presenti in tabella 14)	0	0	0	
TOTALE GENERALE	2585559	0	2584832	
RIMBORSI RICEVUTI DALLE AMMINISTRAZIONI PER SPESE DI PERSONALE (a riduzione) (sommatoria dei diversi rimborsi presenti in tabella 14)	0	0	0	
TOTALE GENERALE AL NETTO DEI RIMBORSI	2585559	0	2584832	

Scheda Informativa 1

Informazioni Istituzione

Partita IVA : 00453460545

Codice Fiscale : 00453460545

Telefono : 075/4693100

Fax : 075/4693228

Email : adisupg@pec.it

Via : Benedetta

Numero Civico : 14

C.A.P. : 06123

Città : PERUGIA

Provincia : PG

Codice Catastale : G478

Indirizzo pagina web dell'ente : www.adisupg.gov.it

Responsabile del Procedimento Amministrativo di cui alla legge 7/8/90, N.241 Capo II

(in assenza di tale indicazione sarà considerato responsabile il direttore generale)

Cognome	Nome	Telefono	Fax	E-Mail
CAPEZZALI	STEFANO	075/4693240	075/4693228	stefano.capezzali@adisupg.gov.it

Referente Da Contattare

Cognome	Nome	Telefono	Fax	E-Mail
MATTIOLI	TIZIANA	075/4693243	075/4693228	tiziana.mattioli@adisupg.gov.it

Riepilogo Domande Presenti Nella Circolare

I modelli debbono essere sottoscritti dai revisori dei conti

Domande presenti in circolare:

INDICARE IL NUMERO DI UNITÀ DI PERSONALE UTILIZZATO A QUALSIASI TITOLO (COMANDO O ALTRO) NELLE ATTIVITÀ ESTERNALIZZATE CON ESCLUSIONE DELLE UNITÀ EFFETTIVAMENTE CESSATE A SEGUITO DI ESTERNALIZZAZIONI.	0
INDICARE IL NUMERO DEI CONTRATTI DI COLLABORAZIONE COORDINATA E CONTINUATIVA.	0
INDICARE IL NUMERO DEGLI INCARICHI LIBERO PROFESSIONALE, STUDIO, RICERCA E CONSULENZA.	4
INDICARE IL NUMERO DI CONTRATTI PER PRESTAZIONI PROFESSIONALI CONSISTENTI NELLA RESA DI SERVIZI O ADEMPIMENTI OBBLIGATORI PER LEGGE.	3
INDICARE IL TOTALE DELLE SOMME TRATTENUTE AI DIPENDENTI NELL'ANNO DI RILEVAZIONE PER LE ASSENZE PER MALATTIA IN APPLICAZIONE DELL'ART. 71 DEL D.L. N. 112 DEL 25/06/2008 CONVERTITO IN L. 133/2008.	629
INDICARE IL NUMERO DELLE UNITÀ RILEVATE IN TABELLA 1 TRA I "PRESENTI AL 31.12" CHE APPARTENGONO ALLE CATEGORIE PROTETTE (LEGGE N.68/99).	5
A QUANTO AMMONTA LA SPESA SOSTENUTA NELL'ANNO DALL'ENTE PER L'ACQUISTO DEI BUONI LAVORO (VOUCHER) PER PRESTAZIONI DI LAVORO OCCASIONALE ACCESSORIO?	0
QUANTI SONO I DIPENDENTI AL 31.12 IN ASPETTATIVA PER DOTTORATO DI RICERCA CON RETRIBUZIONE A CARICO DELL'AMMINISTRAZIONE AI SENSI DELL'ARTICOLO 2 DELLA LEGGE 476/1984 E S.M.?	0
QUANTE PERSONE SONO STATE IMPIEGATE NELL'ANNO (TEMPO DETER., CO.CO.CO., INCARICHI O ALTRI TIPI DI LAV. FLESSIBILE) IL CUI COSTO È TOTALMENTE SOSTENUTO CON FINANZIAMENTI ESTERNI DELL'U.E. O DI PRIVATI?	0
INDICARE IL NUMERO DELLE UNITÀ RILEVATE IN TABELLA 1 TRA I "PRESENTI AL 31.12" CHE RISULTAVANO TITOLARI DI PERMESSI PER LEGGE N. 104/92.	6
INDICARE IL NUMERO DELLE UNITÀ RILEVATE IN TABELLA 1 TRA I "PRESENTI AL 31.12" CHE RISULTAVANO TITOLARI DI PERMESSI AI SENSI DELL'ART. 42, C.5 D.LGS.151/2001.	0
UNITÀ DI PERSONALE CON QUALIFICA DIRIGENZIALE ASSEGNATE AGLI UFFICI DI DIRETTA COLLABORAZIONE CON GLI ORGANI DI INDIRIZZO POLITICO	0
UNITÀ DI PERSONALE NON DIRIGENTE ASSEGNATE AGLI UFFICI DI DIRETTA COLLABORAZIONE CON GLI ORGANI DI INDIRIZZO POLITICO	0

UNITÀ DI PERS. EST. ALL'ISTITUZIONE, IN POSIZIONE DI COMANDO, DISTACCO, FUORI RUOLO, ESPERTI, CONSULENTI O CO.CO.CO ASSEGNATE
AGLI UFFICI DI DIRETTA COLLABORAZIONE CON GLI ORGANI DI INDIRIZZO POLITICO

0

N. PROGRESSIONI DI CARRIERA COMPLESSIVAMENTE DISPOSTE DAL 01/01/2011 CON EFFETTI SOLO GIURIDICI AI SENSI DELL'ART. 9, C. 21, D.L.
78/2010 CONVERTITO IN L. 122/2010

23

Suggerimenti :

1) Si precisa che l'Agenzia (ente strumentale della Regione Umbria) ha acquisito autonomia organizzativa, amministrativa, contabile e gestionale rispetto alla Regione Umbria a far data dal 01/09/2010, in base a quanto disposto dalla L.R. 6/2006. Pertanto, con riferimento alla verifica di coerenza di cui alle schede informative 2, i fondi per le risorse decentrate relativi all'anno 2010 sono rapportati a 4 mesi. 2) Con riferimento alla tabella 14, la voce P015 "Retribuzioni personale a tempo determinato" comprende gli emolumenti corrisposti nel mese di gennaio 2014 al personale con contratto a tempo determinato scaduto in data 31/12/2013.

Componenti Collegio dei Revisori (o Organo Equivalente)

Cognome	Nome	E-Mail (sostituisce l'ENTE RAPPRESENTATO delle rilevazioni precedenti)
CASTELLANI	FABIO	ragcastellani@studiocastellani.net
SFRAPPA	STEFANO	Ssfrappa@tiscali.it
VILLARINI	ALESSANDRO	a.villarini@alice.it

Scheda Informativa 2

Monitoraggio del contratto integrativo

Macrocategoria PERSONALE NON DIRIGENTE

FONDO: LE DOMANDE SEGUENTI SONO RELATIVE AL FONDO COMUNICATO IN TABELLA 15

Data atto costituzione Fondo/i per la contrattazione integrativa 2014:	19/12/2014
Data della certificazione positiva dei revisori dei conti dell'accordo annuale:	20/05/2015
Data entrata in vigore dell'Accordo annuale vigente:	28/05/2015
ANNUALITÀ PIÙ RECENTE PER LA QUALE RISULTA COSTITUITO E CERTIFICATO IL FONDO/I PER LA CONTRATTAZIONE INTEGRATIVA:	2014
FONDO 2010 (CORRISPONDE AL TOTALE DELLA TABELLA 15 CONTO ANNUALE DEL 2010)	220060
FONDO ANNO CORRENTE (CORRISPONDE AL TOTALE DELLA TABELLA 15 DEL PRESENTE CONTO ANNUALE)	640526
(EVENTUALE) PERCENTUALE DI RIDUZIONE PROPORZIONALE A QUELLA DEL PERSONALE AI SENSI ART. 9 C. 2-BIS SECONDA PARTE (NB NON INSERIRE IL SEGNO "-")	0
QUOTE FONDO 2010 NON ASSOGGETTATE AI VINCOLI EX ART. 9 C. 2-BIS L. 122/2010 (SEGNO "+": ECONOMIE, CONTO TERZI, PROGETTAZIONI ECC. / SEGNO "-": ES. DECURTAZIONI PER RECUPERI)	+0
QUOTE FONDO ANNO CORRENTE NON ASSOGGETTATE AI VINCOLI EX ART. 9 C. 2-BIS L. 122/2010 (SEGNO "+": ECONOMIE, CONTO TERZI, PROGETTAZIONI ECC. / SEGNO "-": ES. DECURTAZIONI PER RECUPERI)	+21466
VALORE MASSIMO TEORICO FONDO ANNO CORRENTE NEL RISPETTO DELL'ART. 9C. 2-BIS L. 122/2010)	241526
CALCOLO DELLA COERENZA ANNO CORRENTE CON MASSIMO TEORICO (NON COMPILARE)	2

Attenzione: il valore esposto alla domanda 3, pari a 640526 euro, risulta non coerente con il valore massimo teorico calcolato alla domanda 7 (euro)

POSIZIONI NELL' ANNO DI RILEVAZIONE

FINANZIAMENTO DELLA SPESA PER POSIZIONI ORGANIZZATIVE RIPORTATE IN TAVOLA 13 A CARICO DEL FONDO	117389	
FINANZIAMENTO DELLA SPESA PER POSIZIONI ORGANIZZATIVE RIPORTATE IN TAVOLA 13 A CARICO DEL BILANCIO	0	
L'AFFIDAMENTO DELLE NUOVE POSIZIONI ORGANIZZATIVE DELL'ANNO È AVVENUTA CON LA SCELTA DEL DIRIGENTE SULLA BASE DI INCARICHI PREDETERMINATI?	NO	
ATTRAVERSO UN BANDO ED UNA SUCCESSIVA PROCEDURA COMPARATIVA?	NO	
PER SCELTA DELL'ORGANO POLITICO?	NO	
SULLA BASE DI ALTRI FATTORI?	SI	
DETTAGLIO DELLE POSIZIONI ORGANIZZATIVE IN ESSERE AL 31.12	N.Posizioni	Valore
	5	12911
	6	10329
	3	7747
	0	0

PROGRESSIONI ORIZZONTALI NELL'ANNO DI RILEVAZIONE

E' STATA PREVENTIVAMENTE VERIFICATA LA SUSSISTENZA DEL REQUISITO DI CUI ALL'ART.9, COMMA 1 DEL CCNL 11/04/08 AI FINI DELLE PROGRESSIONI ORIZZONTALI SECONDO LA DISCIPLINA DELL'ART.5 DEL CCNL 31/03/99?	SI
E' STATA RISPETTATA LA DISPOSIZIONE DI CUI ALL'ART. 9, COMMA 21, D.L. 78/2010?	SI
NELL'AMBITO DELLE PROCEDURE PER LE PROGRESSIONI ORIZZONTALI DELL'ANNO, QUANTI SONO STATI I DIPENDENTI CHE VI HANNO CONCORSO?	0

PROGRESSIONI ORIZZONTALI NELL'ANNO DI RILEVAZIONE (LE PERCENTUALI VANNO CALCOLATE CON RIFERIMENTO AL TOTALE DEI DIPENDENTI DELL' AREA / CATEGORIA / FASCIA AL 31/12 DELL'ANNO PRECEDENTE)	
AREA A / CATEGORIA A / FASCIA I	
NUMERO PROGRESSIONI	0
PERCENTUALE	0
AREA B / CATEGORIA B / FASCIA II	
NUMERO PROGRESSIONI	0
PERCENTUALE	0
AREA C / CATEGORIA C / FASCIA III	
NUMERO PROGRESSIONI	0
PERCENTUALE	0
AREA D / CATEGORIA D	
NUMERO PROGRESSIONI	0
PERCENTUALE	0
PRODUTTIVITA' REGOLATA DALL' ACCORDO ANNUALE SULL'UTILIZZO DELLE RISORSE	
IMPORTO TOTALE DESTINATO ALLA PRODUTTIVITA' INDIVIDUALE CHE SI DESUME DALL'ACCORDO ANNUALE SULL'UTILIZZO DELLE RISORSE	21466
IMPORTO TOTALE DESTINATO ALLA PRODUTTIVITA' COLLETTIVA CHE SI DESUME DALL'ACCORDO ANNUALE SULL'UTILIZZO DELLE RISORSE	127195

IMPORTO TOTALE DELLA PREMIALITÀ EFFETTIVAMENTE EROGATA CON RIFERIMENTO AL FONDO DELL'ANNUALITÀ CORRENTE	0
IMPORTO TOTALE DELLA PREMIALITÀ NON EROGATA A SEGUITO DI VALUTAZIONE NON PIENA	0
RILEVAZIONE CEPEL	
NON COMPILARE	
VIENE EFFETTUATA LA VALUTAZIONE DELLE PRESTAZIONI E DEI RISULTATI DEI DIPENDENTI (ART. 6 CCNL 31/03/1999)?	SI
IN FORMA SINGOLA	SI
IN FORMA ASSOCIATA	NO
QUAL E' IL VALORE MASSIMO IN PERC. DELL'INDENNITA DI RISULTATO RISPETTO ALL'INDENNITA DI POSIZIONE (ART.10, COMMA 3 CCNL 31/03/1999)?	25
Commento dell'organo di controllo :	<p>Con riferimento alla tabella 15 - macrocategoria Personale non dirigente, la voce "Altri istituti non compresi fra i precedenti" indica la quota del fondo per la contrattazione integrativa, pari a E 147.949,00, che le parti hanno concordato di non distribuire e di destinare ad economie di bilancio.</p>

Scheda Informativa 2

Monitoraggio del contratto integrativo

Macrocategoria DIRIGENTI

FONDO: LE DOMANDE SEGUENTI SONO RELATIVE AL FONDO COMUNICATO IN TABELLA 15

Data atto costituzione Fondo/i per la contrattazione integrativa 2014:	19/12/2014
Data della certificazione positiva dei revisori dei conti dell'accordo annuale:	20/05/2015
Data entrata in vigore dell'Accordo annuale vigente:	28/05/2015
ANNUALITÀ PIÙ RECENTE PER LA QUALE RISULTA COSTITUITO E CERTIFICATO IL FONDO/I PER LA CONTRATTAZIONE INTEGRATIVA:	2014
FONDO 2010 (CORRISPONDE AL TOTALE DELLA TABELLA 15 CONTO ANNUALE DEL 2010)	82950
FONDO ANNO CORRENTE (CORISPONDE AL TOTALE DELLA TABELLA 15 DEL PRESENTE CONTO ANNUALE)	228942
(EVENTUALE) PERCENTUALE DI RIDUZIONE PROPORZIONALE A QUELLA DEL PERSONALE AI SENSI ART. 9 C. 2-BIS SECONDA PARTE (NB NON INSERIRE IL SEGNO "-")	0
QUOTE FONDO 2010 NON ASSOGGETTATE AI VINCOLI EX ART. 9 C. 2-BIS L. 122/2010 (SEGNO "+": ECONOMIE, CONTO TERZI, PROGETTAZIONI ECC. / SEGNO "-": ES. DECURTAZIONI PER RECUPERI)	+0
QUOTE FONDO ANNO CORRENTE NON ASSOGGETTATE AI VINCOLI EX ART. 9 C. 2-BIS L. 122/2010 (SEGNO "+": ECONOMIE, CONTO TERZI, PROGETTAZIONI ECC. / SEGNO "-": ES. DECURTAZIONI PER RECUPERI)	+0
VALORE MASSIMO TEORICO FONDO ANNO CORRENTE NEL RISPETTO DELL'ART. 9C. 2-BIS L. 122/2010)	82950
CALCOLO DELLA COERENZA ANNO CORRENTE CON MASSIMO TEORICO (NON COMPILARE)	2

Attenzione: il valore esposto alla domanda 3, pari a 228942 euro, risulta non coerente con il valore massimo teorico calcolato alla domanda 7 (euro)

POSIZIONI NELL' ANNO DI RILEVAZIONE

LE FASCE INDIVIDUATE DALL'ISTITUZIONE SONO SUPERIORI A 4?		SI
INDICARE IL NUMERO DI POSIZIONI COPERTE AL 31.12 PER CIASCUNA FASCIA ED IL CORRISPONDENTE VALORE UNITARIO DELLA RETRIBUZIONE DI POSIZIONE:	N.Posizioni	Valore
	1	47261
	1	40754
	1	32622
	0	0

RISULTATO

LE RETRIBUZIONI DI RISULTATO SONO CORRELATE ALLA VALUTAZIONE DELLA PRESTAZIONE DEI DIRIGENTI?	SI
SONO UTILIZZATI INDICATORI DI RISULTATO ATTINENTI ALL' UFFICIO O ALL'ENTE NEL SUO COMPLESSO PER LA VALUTAZIONE DELLA RETRIBUZIONE DI RISULTATO?	SI
SONO UTILIZZATI GIUDIZI DEL NUCLEO DI VALUTAZIONE O DI ALTRO ANALOGO ORGANISMO PER LA VALUTAZIONE DELLA RETRIBUZIONE DI RISULTATO?	SI
SONO UTILIZZATI AI FINI DELLA VALUTAZIONE DEI DIRIGENTI MECCANISMI DI CONFRONTO CON LE PERFORMANCE DI ALTRI ENTI ("BENCHMARKING")?	NO
IMPORTO TOTALE DELLA PREMIALITÀ EFFETTIVAMENTE EROGATA CON RIFERIMENTO AL FONDO DELL'ANNUALITÀ CORRENTE	0
IMPORTO TOTALE DELLA PREMIALITÀ NON EROGATA A SEGUITO DI VALUTAZIONE NON PIENA	0

RILEVAZIONE CEPPEL

SONO STATI COSTITUITI I NUCLEI DI VALUTAZIONE PER IL PERSONALE DIRIGENTE?

SI

IN FORMA SINGOLA	SI
IN FORMA ASSOCIATA	NO
VIENE EFFETTUATA LA VALUTAZIONE DELLE PRESTAZIONI E DEI RISULTATI DEI DIPENDENTI (ART. 14 CCNL 23/12/1999)?	SI
IN FORMA SINGOLA	SI
IN FORMA ASSOCIATA	NO

Commento dell'organo di controllo :

Con riferimento alla tabella 15 - macrocategoria Dirigenti, la voce retribuzione di risultato contrattata pari a E 127.687,00 comprende sia la quota del fondo risorse decentrate che le parti hanno concordato di distribuire per E 44.434,00, sia la quota del fondo che le parti hanno concordato di non distribuire pari a E 83.253,00 ma di destinare ad economie di bilancio.


SOTTOSCRIZIONE DELL'ORGANO DI CONTROLLO

Con la sottoscrizione l'organo di controllo attesta la veridicità delle informazioni fornite dall'istituzione nella presente scheda.

Con la certificazione positiva del contratto integrativo annuale, i revisori attestano che:

- ? gli oneri della contrattazione integrativa sono stati previsti negli strumenti di programmazione dell'Istituzione (art. 40, comma 3, d.lgs. n. 165/2001)
- ? nella definizione delle risorse che finanziano il fondo indicate in tabella 15, l'Istituzione si è attenuta ai vincoli fissati dal CCNL
- ? nell'utilizzo delle risorse indicate in tabella 15, l'Istituzione ha rispettato i vincoli di destinazione fissati dal CCNL

Firma del Presidente del collegio dei revisori



STATE OF WYOMING, COUNTY OF ...

...

...

...

...

...

...

...

...

...

...

...

...

...

...

...

...

...

...

...

...

...

...

...

...

...

...

...

...

...

...

...

...

...

...

...

...

...

...

...

...

...

...

...

...