

Rendiconto 2018

Esposizione semplificata dei dati di bilancio

Art. 11 comma 2 D.Lgs 118/2011



AGENZIA PER IL DIRITTO ALLO STUDIO UNIVERSITARIO DELL'UMBRIA

Conto del bilancio

Il conto del bilancio dimostra i risultati finali della gestione autorizzatoria contenuta nel bilancio annuale rispetto alle previsioni

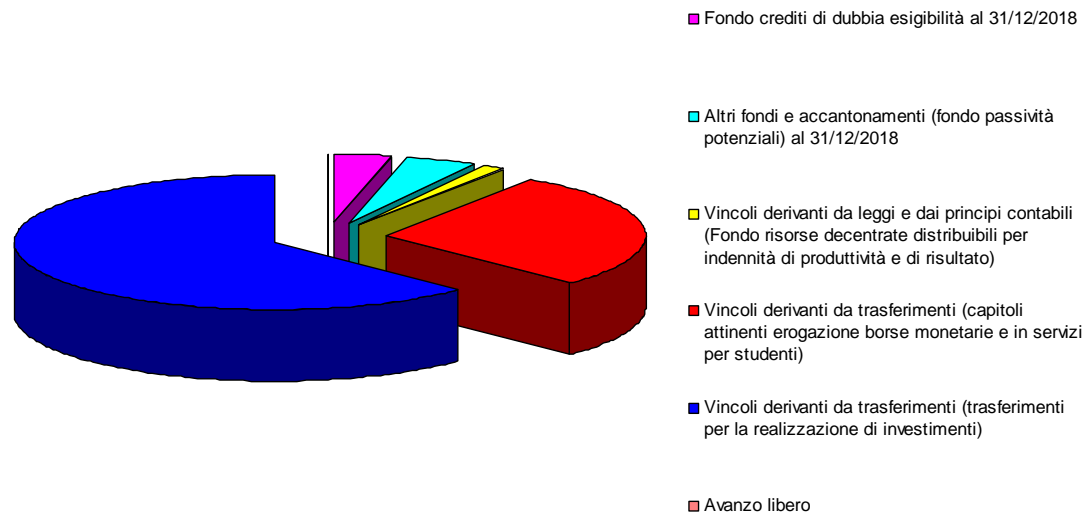
Il conto del bilancio comprende, distintamente per residui e competenza:

- per l'entrata le somme accertate con distinzione della parte riscossa e di quella ancora da riscuotere;
- per la spesa le somme impegnate con distinzione della parte pagata e di quella ancora da pagare.

Il conto del bilancio si conclude con la dimostrazione del risultato di amministrazione in termini di avanzo, pareggio o disavanzo

Avanzo di amministrazione

Il rendiconto 2018 dell'Agenzia del Diritto allo Studio Universitario dell'Umbria si chiude con un avanzo di amministrazione pari ad €17.288.062,06, la cui destinazione può essere evidenziata come di seguito:



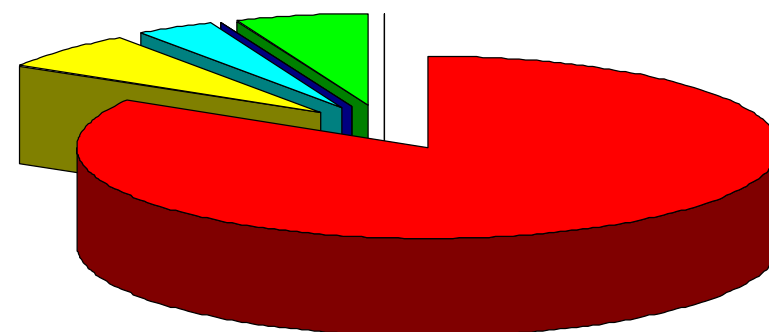
AVANZO		
Parte accantonata	Fondo crediti di dubbia esigibilità al 31/12/2018	614.146,12
	Altri fondi e accantonamenti (fondo passività potenziali) al 31/12/2018	765.000,00
Parte vincolata	Vincoli derivanti da leggi e dai principi contabili (Fondo risorse decentrate distribuibili per indennità di produttività e di risultato)	271.600,00
	Vincoli derivanti da trasferimenti (capitoli attinenti erogazione borse monetarie e in servizi per studenti)	4.811.220,52
	Vincoli derivanti da trasferimenti (trasferimenti per la realizzazione di investimenti)	10.826.095,42
Avanzo libero	Avanzo libero	0,00
	Totale	17.288.062,06

L'importo complessivo è, pertanto, destinato per € 614.146,12 a Fondo Crediti di Dubbia Esigibilità (normativamente previsto), per € 765.000,00 a Fondo passività potenziali, per € 271.600,00 a Fondo risorse decentrate distribuibili per indennità di produttività e di risultato), per € 4.811.220,52 alle spese correnti per l'erogazione di borse di studio e per € 10.826.095,42 agli investimenti (spese in conto capitale).

Entrate

Rappresentazione grafica delle somme accertate nell'esercizio 2018

Entrate competenza (Riepilogo titoli)	Rendiconto 2018	
	Stanziam. Finali	Accertamenti
FPV applicato in entrata (FPV/E)	0	0
Avanzo applicato in entrata	13.899.605,17	0
	13.899.605,17	0
1. Tributi	0	0
2. Trasferimenti correnti	23.431.334,32	23.371.100,92
3. Entrate extratributarie	2.251.983,75	1.790.853,21
4. Entrate in conto capitale	7.777.476,21	1.077.472,58
5. Riduzioni di attività finanziarie	0	0
6. Accensione di prestiti	0	0
7. Anticipazioni da Ist. Tesoriere/cassiere	1.392.000,00	0
Parziale (finanziamento impieghi)	34.852.794,28	26.239.426,71
9. Entrate c/terzi e partite di giro	3.578.472,00	1.673.449,00
Totale	52.330.871,45	27.912.875,71

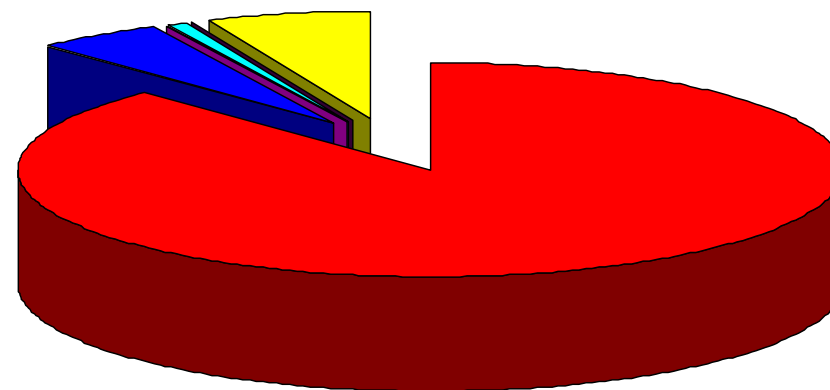


- 1. Tributi
- 2. Trasferimenti correnti
- 3. Entrate extratributarie
- 4. Entrate in conto capitale
- 5. Riduzioni di attività finanziarie
- 6. Accensione di prestiti
- 7. Anticipazioni da Ist. Tesoriere/cassiere
- 9. Entrate c/terzi e partite di giro

Spese

Rappresentazione grafica delle somme impegnate nell'esercizio 2018

Uscite competenza (Riepilogo titoli)	Rendiconto 2018	
	Stanziam. Finali	Impegni comp.
Disavanzo applicato in uscita	0	0
Parziale	0	0
1. Spese correnti	28.362.662,03	22.545.448,35
2. Spese in conto capitale	18.840.071,77	1.290.411,38
3. Spese per incremento attività finanziarie	0	0
4. Spese per rimborsi di prestiti	157.665,65	157.665,65
5. Chiusura anticipazioni da tesoriere/cassiere	1.392.000,00	0
Parziale (impieghi)	48.752.399,45	23.993.525,38
7. Spese c/terzi e partite di giro	3.578.472,00	1.673.449,00
Totale	52.330.871,45	25.666.974,38



- 1. Spese correnti
- 2. Spese in conto capitale
- 3. Spese per incremento attività finanziarie
- 4. Spese per rimborsi di prestiti
- 5. Chiusura anticipazioni da tesoriere/cassiere
- 7. Spese c/terzi e partite di giro