


Rendiconto 2019

Esposizione semplificata dei dati di bilancio

Art. 11 comma 2 D.Lgs 118/2011



AGENZIA

PER IL DIRITTO ALLO STUDIO

UNIVERSITARIO DELL'UMBRIA

Conto del bilancio

Il conto del bilancio dimostra i risultati finali della gestione autorizzatoria contenuta nel bilancio annuale rispetto alle previsioni

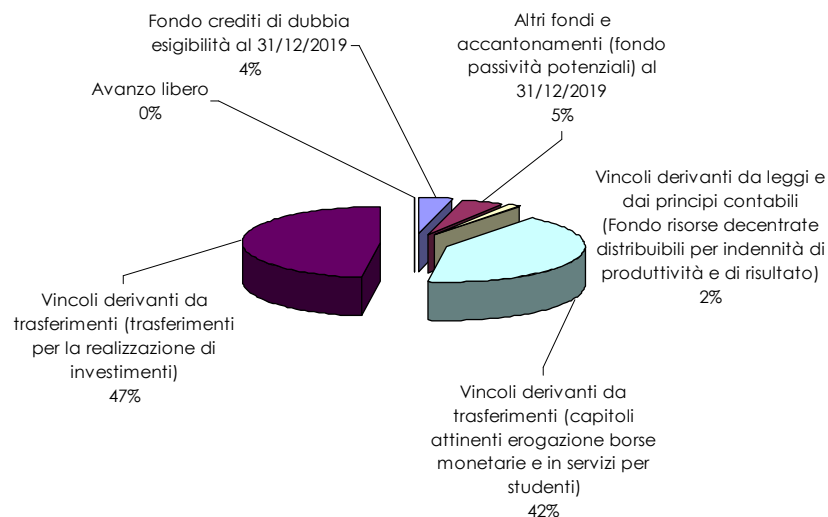
Il conto del bilancio comprende, distintamente per residui e competenza:

- per l'entrata le somme accertate con distinzione della parte riscossa e di quella ancora da riscuotere;
- per la spesa le somme impegnate con distinzione della parte pagata e di quella ancora da pagare.

Il conto del bilancio si conclude con la dimostrazione del risultato di amministrazione in termini di avanzo, pareggio o disavanzo

Avanzo di amministrazione

Il rendiconto 2019 dell'Agenzia del Diritto allo Studio Universitario dell'Umbria si chiude con un avanzo di amministrazione pari ad €16.062.517,02, la cui destinazione può essere evidenziata come di seguito:



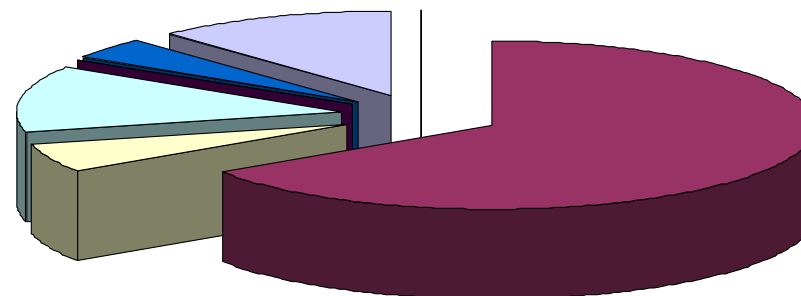
AVANZO		
Parte accantonata	Fondo crediti di dubbia esigibilità al 31/12/2019	642.679,06
	Altri fondi e accantonamenti (fondo passività potenziali) al 31/12/2019	765.000,00
Parte vincolata	Vincoli derivanti da leggi e dai principi contabili (Fondo risorse decentrate distribuibili per indennità di produttività e di risultato)	267.614,99
	Vincoli derivanti da trasferimenti (capitoli attinenti erogazione borse monetarie e in servizi per studenti)	6.713.861,04
	Vincoli derivanti da trasferimenti (trasferimenti per la realizzazione di investimenti)	7.673.361,93
Avanzo libero	Avanzo libero	0
	Totale	16.062.517,02

L'importo complessivo è, pertanto, destinato per € 642.679,06 a Fondo Crediti di Dubbia Esigibilità (normativamente previsto), per € 765.000,00 a Fondo passività potenziali, per € 267.614,99 a Fondo risorse decentrate distribuibili per indennità di produttività e di risultato, per € 6.713.861,04 alle spese correnti per l'erogazione di borse di studio e per € 7.673.361,93 agli investimenti (spese in conto capitale).

Entrate

Rappresentazione grafica delle somme accertate nell'esercizio 2019

Entrate competenza (Riepilogo titoli)	Rendiconto 2019	
	Stanziam. Finali	Accertamenti
FPV applicato in entrata (FPV/E) Avanzo applicato in entrata	0	0
	15.908.915,94	0
	15.908.915,94	0
1. Tributi	0	0
2. Trasferimenti correnti	21.338.779,24	24.011.969,16
3. Entrate extratributarie	1.860.297,89	1.921.644,23
4. Entrate in conto capitale	4.115.993,78	2.011.449,15
5. Riduzioni di attività finanziarie	0	0
6. Accensione di prestiti	0	0
7. Anticipazioni da Ist. Tesoriere/cassiere	1.392.000,00	0
Parziale (finanziamento impieghi)	28.707.070,91	27.945.062,54
9. Entrate c/terzi e partite di giro	3.878.472,00	2.008.946,99
Totale	48.494.458,85	29.954.009,53



1. Tributi	2. Trasferimenti correnti	3. Entrate extratributarie
4. Entrate in conto capitale	5. Riduzioni di attività finanziarie	6. Accensione di prestiti
7. Anticipazioni da Ist. Tesoriere/cassiere	9. Entrate c/terzi e partite di giro	

Spese

Rappresentazione grafica delle somme impegnate nell'esercizio 2019

Uscite competenza (Riepilogo titoli)	Rendiconto 2019	
	Stanziam. Finali	Impegni comp.
Disavanzo applicato in uscita	0	0
Parziale	0	0
1. Spese correnti	27.699.926,23	23.418.802,99
2. Spese in conto capitale	15.359.220,20	3.657.049,98
3. Spese per incremento attività finanziarie	0	0
4. Spese per rimborsi di prestiti	164.840,42	164.840,42
5. Chiusura anticipazioni da tesoriere/cassiere	1.392.000,00	0
Parziale (impieghi)	44.615.986,85	27.240.693,39
7. Spese c/terzi e partite di giro	3.878.472,00	2.008.946,99
Totale	48.494.458,85	29.249.640,38

