


Rendiconto 2020

Esposizione semplificata dei dati di bilancio

Art. 11 comma 2 D.Lgs 118/2011



AGENZIA

PER IL DIRITTO ALLO STUDIO

UNIVERSITARIO DELL'UMBRIA

Conto del bilancio

Il conto del bilancio dimostra i risultati finali della gestione autorizzatoria contenuta nel bilancio annuale rispetto alle previsioni

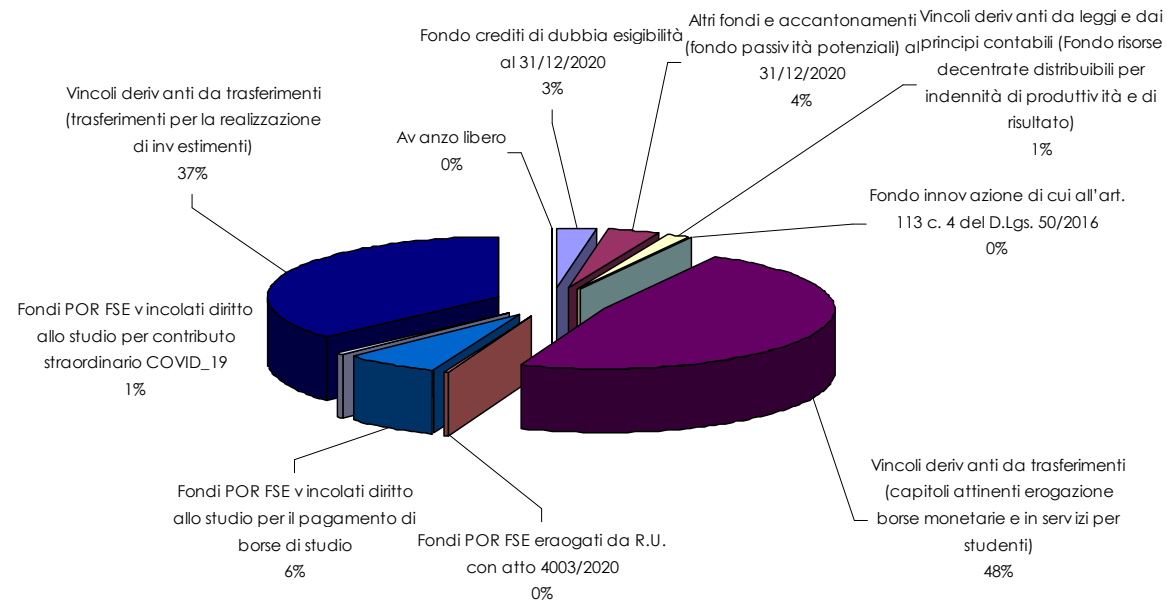
Il conto del bilancio comprende, distintamente per residui e competenza:

- per l'entrata le somme accertate con distinzione della parte riscossa e di quella ancora da riscuotere;
- per la spesa le somme impegnate con distinzione della parte pagata e di quella ancora da pagare.

Il conto del bilancio si conclude con la dimostrazione del risultato di amministrazione in termini di avanzo, pareggio o disavanzo

Avanzo di amministrazione

Il rendiconto 2020 dell'Agenzia del Diritto allo Studio Universitario dell'Umbria si chiude con un avanzo di amministrazione pari ad €19.929.722,44, la cui destinazione può essere evidenziata come di seguito:

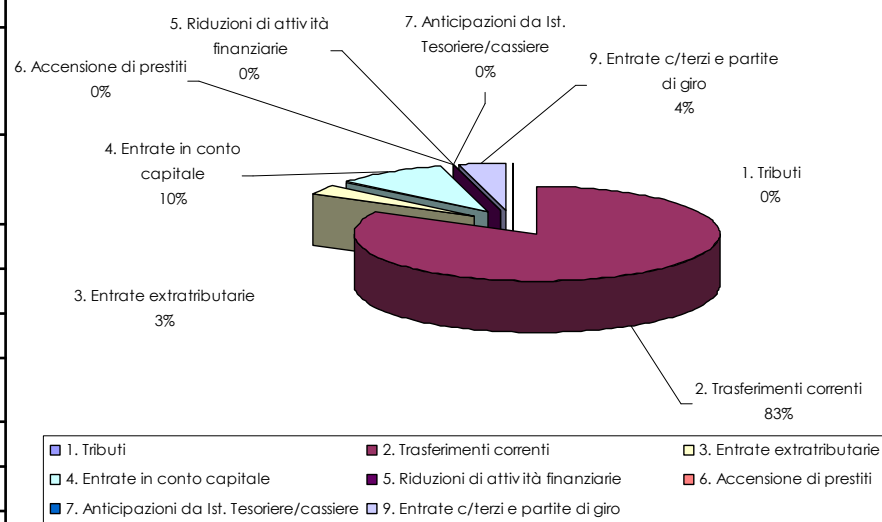


AVANZO		
Parte accantonata	Fondo crediti di dubbia esigibilità al 31/12/2020	534.255,75
	Altri fondi e accantonamenti (fondo passività potenziali) al 31/12/2020	765.000,00
Parte vincolata	Vincoli derivanti da leggi e dai principi contabili (Fondo risorse decentrate distribuibili per indennità di produttività e di risultato)	295.316,02
	Fondo innovazione di cui all'art. 113 c. 4 del D.Lgs. 50/2016	2.121,94
	Vincoli derivanti da trasferimenti (capitoli attinenti erogazione borse monetarie e in servizi per studenti)	9.515.959,50
	Fondi POR FSE erogati da R.U. con atto 4003/2020	87.500,00
	Fondi POR FSE vincolati diritto allo studio per il pagamento di borse di studio	1.295.344,83
	Fondi POR FSE vincolati diritto allo studio per contributo straordinario COVID_19	108.000,00
	Vincoli derivanti da trasferimenti (trasferimenti per la realizzazione di investimenti)	7.326.224,40
	Avanzo libero	0,00
Totale		19.929.722,44

Entrate

Rappresentazione grafica delle somme accertate nell'esercizio 2020

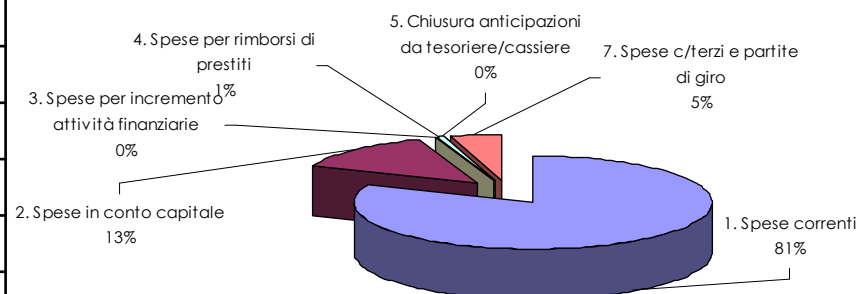
Entrate competenza (Riepilogo titoli)	Rendiconto 2020	
	Stanziam. Finali	Accertamenti
FPV applicato in entrata (FPV/E)	0	0
Avanzo applicato in entrata	14.654.837,96	0
	14.654.837,96	0
1. Tributi	0	0
2. Trasferimenti correnti	28.234.746,96	28.607.811,34
3. Entrate extratributarie	1.289.217,02	1.004.284,92
4. Entrate in conto capitale	6.845.341,41	3.481.993,59
5. Riduzioni di attività finanziarie	0	0
6. Accensione di prestiti	0	0
7. Anticipazioni da Ist. Tesoriere/cassiere	1.362.000,00	0
Parziale (finanziamento impieghi)	37.731.305,39	33.094.089,85
9. Entrate c/terzi e partite di giro	3.617.724,00	1.454.140,47
Totale	56.003.867,35	34.548.230,32



Spese

Rappresentazione grafica delle somme impegnate nell'esercizio 2020

Uscite competenza (Riepilogo titoli)	Rendiconto 2020	
	Stanziam. Finali	Impegni comp.
Disavanzo applicato in uscita	0	0
Parziale	0	0
1. Spese correnti	35.810.258,32	24.823.525,82
2. Spese in conto capitale	15.041.543,34	3.998.621,69
3. Spese per incremento attività finanziarie	0	0
4. Spese per rimborsi di prestiti	172.341,69	172.341,69
5. Chiusura anticipazioni da tesoriere/cassiere	1.362.000,00	0
Parziale (impieghi)	52.386.143,35	28.994.489,20
7. Spese c/terzi e partite di giro	3.617.724,00	1.454.140,47
Totale	56.003.867,35	30.448.629,67



■ 1. Spese correnti	■ 2. Spese in conto capitale
□ 3. Spese per incremento attività finanziarie	□ 4. Spese per rimborsi di prestiti
■ 5. Chiusura anticipazioni da tesoriere/cassiere	■ 7. Spese c/terzi e partite di giro